

# MT-200M

*200 HP - 2500 rpm - Trabalho Leve*

*170 HP - 2500 rpm - Trabalho Médio - Intermitente*

**MEGATECH**  
Diesel Power®


MOTORES MARÍTIMOS

## SIMPLES E CONFIÁVEL

Configuração marítima integrando sistema de refrigeração água/água e ar/água com mínima quantidade de componentes, confiável, robusto e resistente.

## FÁCIL MANUTENÇÃO

Cabeçotes individuais de fácil acesso aos cilindros e pistões. Bombas acionadas por engrenagens. **Correia somente no alternador.** Serviços e peças do motor disponíveis através da rede MWM - International.



## EFICIENTE E ECONÔMICO

Motor Turbo-Intercooler com ótimo aproveitamento dos 4,3 Litros de deslocamento total. Com quatro (04) cilindros em linha.

Altamente econômico em navegação contínua de cruzeiro.

## EXCELENTE CUSTO/BENEFÍCIO

Motor totalmente nacional com manutenção simples e econômica. Atendido diretamente por MEGATECH-DUMON e seus agentes de serviço nos maiores centros de navegação do país, com a facilidade de peças MWM - International, em todo Brasil.

### MEGATECH-DUMON LTDA

Av. Nações Unidas, 1683 - Vila Margarida - São Vicente/SP

Cep: 11330-300 - Brasil

Tel: 0055 13 3023-4128

Fax: 0055 13 3463-1415

www.megatechpower.com.br // e-mail: megatech@megatechpower.com.br

# MT-200M

200 HP - 2500 rpm - Trabalho Leve  
170 HP - 2500 rpm - Trabalho Médio - Intermitente

**MEGATECH**  
Diesel Power®

MOTORES MARÍTIMOS

## Especificações - MT-200M

Motor Básico MWM - International 4.10 TCA

Cilindros	4
Diâmetro (mm)	103,0
Curso (mm)	129,0
Cilindrada (cm <sup>3</sup> )	4,3 l
Taxa de Compressão	15,8:1
Peso (seco sem reversor)	560 Kg

## CARACTERÍSTICAS

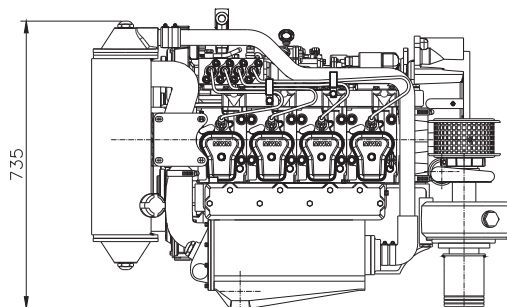
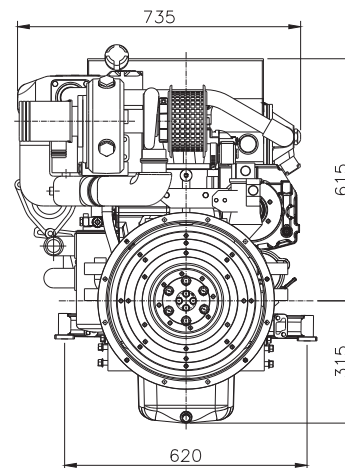
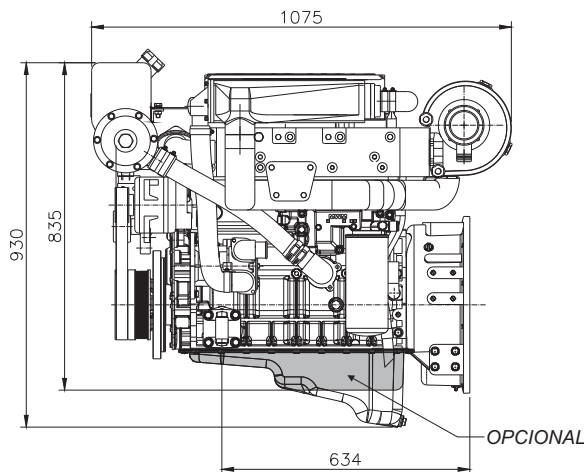
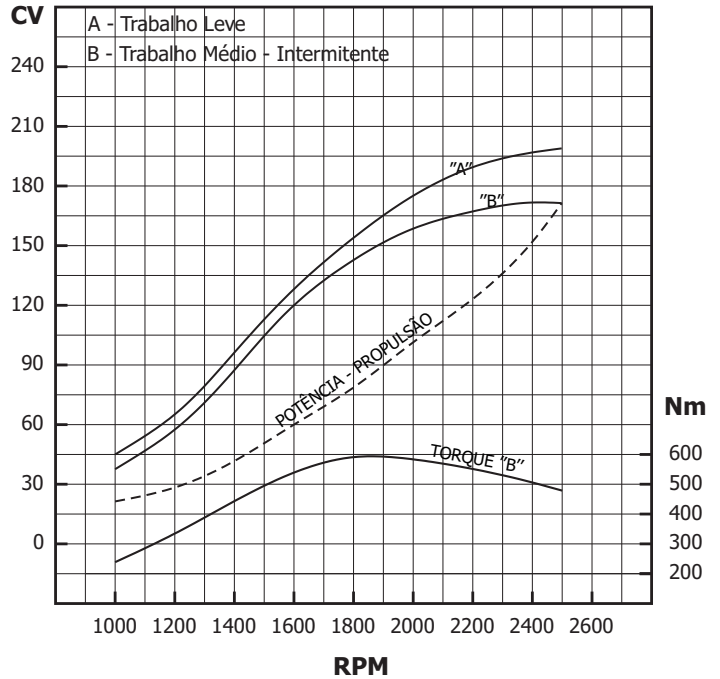
- Cabeçotes individuais
- Acionamento por engrenagem de todos os componentes vitais, inclusive bomba de circulação e bomba de água salgada
- Turbo intercooler integrado ao coletor de admissão
- Refrigeração do motor com água doce em circuito fechado com intercambiador de calor e tanque de expansão

Opcionais:

- Carenagem opcional
- Parada Eletromagnética
- Chicote elétrico
- Painel - Monitoramento
- Reversor
- Comando

## CONSUMO L/H - "B"

RPM	1200	1600	2000	2200	2400	2500
L / h	6	12	20	24	30	33



DESENHO DIMENSIONAL

**MEGATECH**  
Diesel Power®